



PLEIN EMPLOI
SOLIDAIRE

Préfiguration d'un territoire de plein emploi solidaire

LE CONSTAT

Le **projet présenté en 2011** au mouvement ATD Quart Monde et qui a donné lieu en 2016 à l'expérimentation TZCLD reposait sur **un constat : un maillon manquait aux “parcours d'insertion”**.

Il semblait trop injuste de fermer les yeux sur le nombre significatif de personnes retombant dans l'exclusion et la grande précarité après deux ans à espérer une insertion durable.

L'objectif : 100% de sorties positives ! En milieu ordinaire si possible, en emploi aidé sinon.

LES ACQUIS DE L'EXPÉRIMENTATION

Entre 2016 et 2026, TZCLD a démontré que pour passer de l'insertion à l'inclusion, il faut prévoir :

- Un projet de territoire
- Le temps choisi
- **La durée indéterminée**

CE QU'IL RESTE À DÉMONTRER

Ce n'est pas l'argent qui manque !

A partir de 2023, Plein Emploi Solidaire reprend le combat du financement pour démontrer que **la croissance des emplois accessibles est possible sans coût supplémentaire pour le contribuable.**

LES CHIFFRES DE L'EMPLOI AIDÉ EN ELPE

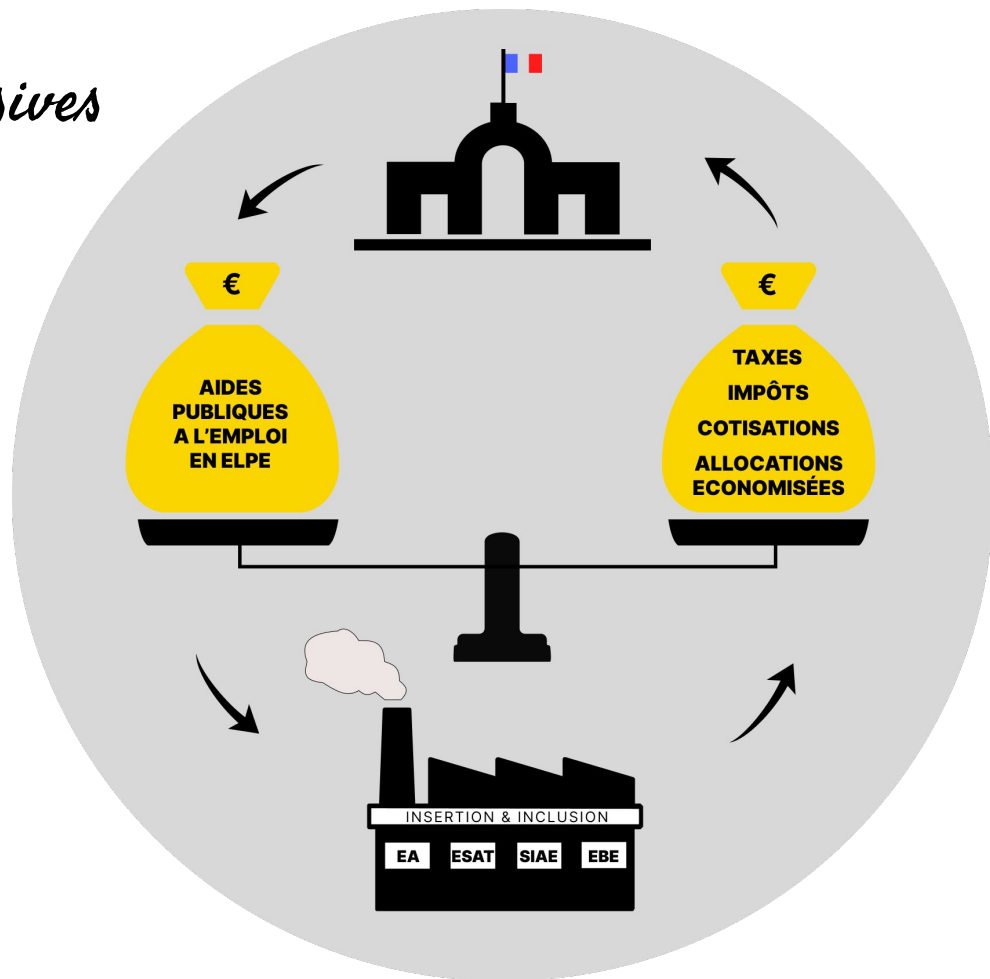
(Ce que ça coûte à l'Etat... mais aussi ce que ça lui rapporte)

Type ELPE	ESAT	EA	AI	EI	ETTI	ACI	EBE	TOTAL
1 ETP en contrats aidés	78 987	24 430	18 400	16 500	12 100	40 000	1 500	191 917
2 ETP hors contrats aidés	25 500	9 978	1 498	9 520	2 380	16 006	150	65 032
3 Entreprises	1 501	752	640	1 140	426	2 083	71	6 613
4 Salariés en contrat aidé	119 400	40 195	47 200	18 100	17 300	60 300	2 526	305 021
5 Chiffre d'affaires	1400 M	1550 M	680 M	1100 M	440 M	250 M	9 M	5429 M
6 Chiffre d'affaires par ETP	17 724	63 447	36 957	66 667	36 364	6 250	6 000	33 344
7 Total reçu des caisses publiques	2366 M	411 M	26 M	177 M	53 M	938 M	35 M	4005 M
8 Financement annuel moyen d'un ETP aidé (aides au poste + dotation globale pour les ESAT)	29 952	16 824	1 397	10 751	4 341	23 448	23 164	20 869
9 Total reversé aux caisses publiques	1406 M	726 M	296 M	523 M	281 M	754 M	26 M	4012 M
Total reversé par ETP	17 798	29 706	16 067	31 724	23 255	18 848	17 249	20 904
10 Cotisations contrats aidés	268 M	149 M	112 M	100 M	74 M	243 M	9 M	955 M
11 Cotisations hors contrats aidés	222 M	87 M	13 M	83 M	21 M	140 M	1 M	567 M
12 Estimation de la TVA collectée (17% hors ACI et AI)	238 M	210 M	0 M	187 M	75 M	0 M	2 M	765 M
13 Aides sociales économisées (8580€/an/ETP aidé-selon étude)	678 M	210 M	158 M	142 M	104 M	343 M	13 M	1647 M
14 TVA sur la consommation supplémentaire (693€/an/ETP aidé-selon étude)	0 M	17 M	13 M	11 M	8 M	28 M	1 M	133 M
15 Total de l'apport aux caisses publiques	-960 M	315 M	270 M	346 M	229 M	-184 M	-9 M	7 M
16 Apport aux caisses publiques par ETP	-12154	12882	14670	20973	18914	-4600	-5915	35

Chiffres utilisés dans le tableau :

Montant cotisations contrats aidés par ETP	6 084€
Part du salaire versé par les ESAT (en %)	55,70%
Montant cotisations hors contrats aidés par ETP	8 724€
Taux TVA sur chiffre d'affaire (en %)	17%
Montant aides sociales économisées par ETP	8580
TVA sur la consommation supplémentaire par ETP	693€

L'activation des dépenses passives décrit ce mécanisme



LA COOPÉRATION TERRITORIALE

Les entreprises de lutte contre la privation d'emploi (ELPE) offrent une gamme de services permettant de répondre à la diversité des besoins de la population en matière d'emplois aidés. Toutes sont complémentaires et indispensables pour atteindre l'exhaustivité.

Ensemble, elles peuvent élaborer des **prévisionnels collectifs de croissance à coût nul pour le contribuable**. Cette démonstration du coût nul sera essentielle pour sécuriser le budget annuel alloué à la croissance du nombre d'emplois aidés.

LES PRÉVISIONNELS COLLECTIFS DE CROISSANCE

Les prévisionnels collectifs de croissance sont construits en fonction de trois critères :

- 1- Les **besoins des personnes** en matière d'emplois aidés : c'est la base de tout le projet !
- 2- La **capacité des ELPE à développer des emplois** correspondant aux besoins des personnes
- 3- La **neutralité pour les finances publiques** grâce au système d'équilibre entre les différentes catégories d'ELPE, décrit ci-après (cf slide suivante)

GARANTIR LE COÛT NUL POUR LA COLLECTIVITÉ

Personnes privées d'emploi (Cible)

300

Reste à embaucher : 211

89

EMPLOIS CRÉÉS (ETP)

195183 €

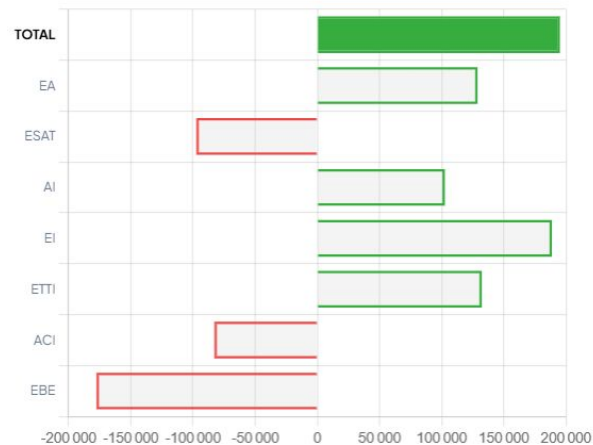
RÉSULTAT PUBLIC NET

Croissance équilibrée

<input checked="" type="checkbox"/>	EA Entreprise Adaptée	- 10 + ETP CRÉÉS (CDI)	€/ETP 12882 €
<input checked="" type="checkbox"/>	ESAT Étab. Serv. Aide par le Travail	- 8 + ETP CRÉÉS (CDI)	€/ETP -12154 €
<input checked="" type="checkbox"/>	AI Association Intermédiaire	- 7 + ETP CRÉÉS (CDD)	€/ETP 14670 €
<input checked="" type="checkbox"/>	EI Entreprise d'Insertion	- 9 + ETP CRÉÉS (CDD)	€/ETP 20973 €
<input checked="" type="checkbox"/>	ETTI Ent. Travail Temp. Insertion	- 7 + ETP CRÉÉS (CDD)	€/ETP 18914 €
<input checked="" type="checkbox"/>	ACI Ateliers Chantiers Insertion	- 18 + ETP CRÉÉS (CDD)	€/ETP -4600 €
<input checked="" type="checkbox"/>	EBE Entreprise à But d'Emploi	- 30 + ETP CRÉÉS (CDI)	€/ETP -5915 €

 Afficher les graphiques complémentaires

Résultat public net (€) ⁱ





Coût public apparent : 1661765 €


? Comprendre ce chiffre

 Remise à zéro

LES BÉNÉFICES DU CONSENSUS

 **Rapprochement des ELPE.** La croissance concertée aura pour effet de rapprocher les ELPE, prenant progressivement la forme d'un syndicat local (dans le sens "association de personnes morales défendant des intérêts communs").

 **Ni obligation ni contrainte.** Ce modèle de croissance, basé sur le volontariat, concerne les emplois supplémentaires qui seront créés dans ce cadre, et ne remet pas en cause l'existant.

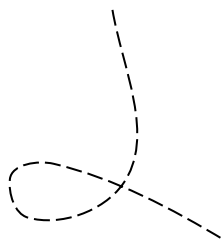
 **De la concurrence à la coopération.** Ce modèle aura pour conséquence au fil des années de réduire voire détruire le risque de concurrence entre les ELPE au profit d'une coopération régulière bénéfique autant sur le plan économique que sur le plan social.

LES ÉTAPES DE LA PRÉFIGURATION

Vous êtes ici



Réunion
d'information




Envoi des
données
comptables
par les ELPE

mi juillet

août

Elaboration du
simulateur local par
Plein Emploi Solidaire



septembre

Elaboration du
prévisionnel
collectif de
croissance



Place au débat !